

# I. HƯỚNG DẪN SỬ DỤNG PHẦN MỀM

Thông tin liên hệ: Lê Thanh Bình – IT Bệnh viện Phổi Thanh Hoá

Điện thoại: 094.232.88.66 – 0965.36.1661

**Chú ý: Phần mềm không thu thập thông tin gì của đơn vị, chỉ căn cứ vào mã CSKCB để cấp KEY (Dùng thử 20 ngày)**

Tải phần mềm về tại link:

<https://giamdinh4750.vn/Download/CongGiamDinh.zip>

Tải xuống WebView2 Runtime: (Chỉ khi mở phần mềm mà bị báo lỗi mới cần)

<https://giamdinh4750.vn/Download/MicrosoftEdgeWebView2RuntimeInstallerX64.zip>

Giải nén file CongGiamDinh.zip và chạy file CongGDBHYT\_V2.exe



Nhập thông tin tài khoản và thực hiện đăng nhập

Bấm [**Lưu ACC**] để phần mềm lưu lại cho các lần đăng nhập tiếp theo (*file tài khoản lưu tại thư mục ACC trong thư mục phần mềm*)

Check mũi tên xanh là để phần mềm tự động dò Captcha, các bạn không thích thì bỏ đi để điền thủ công

CHON TÀI KHOẢN

Lê Thanh Bình

Tên đăng nhập soccod 38286

Mật khẩu matkhou [Lưu ACC]

ĐĂNG NHẬP

Trạng thái 0 0

ĐĂNG NHẬP HỆ THỐNG

Mã cơ sở KCB

Tên đăng nhập

Mật khẩu

haji

Gõ mã hiển thị

Hiện thị mã khác

Đăng nhập

Đề nghị tạo lập tài khoản?

13:30:05

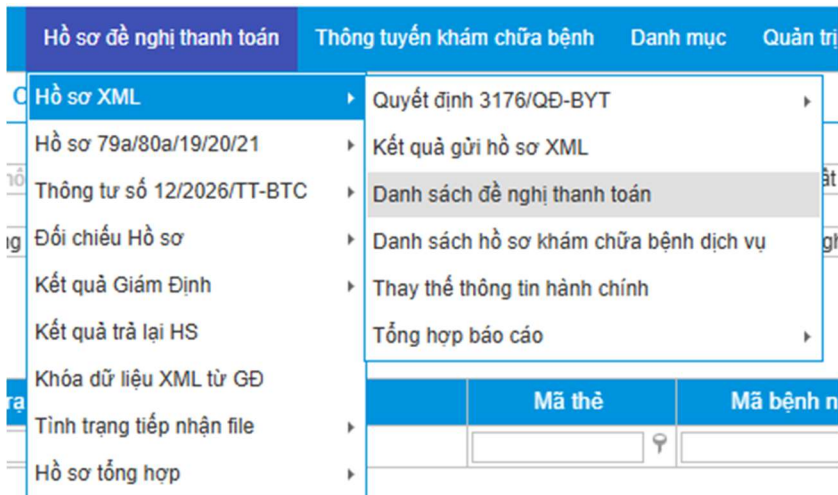
NCSC CƠ BẢN

Website đạt chứng nhận TÍN NHIỆM MẠNG

# I. HƯỚNG DẪN SỬ DỤNG CHỨC NĂNG KHỚP MẪU 01

## 1. THỰC HIỆN LẤY DỮ LIỆU ĐỐI CHIẾU

Sau khi thực hiện đăng nhập thành công các bạn vào chọn hồ sơ đã đề nghị ()



Chọn Page size = 500, stick ô nhỏ cạnh nút nạp để tự nạp tất cả các trang (*không stick thì chỉ nạp mình trang hiện tại*) sau đó bấm nút **[Nạp XML]** và chờ phần mềm lấy dữ liệu về.

**Chú ý: Bấm nút [Xoá dữ liệu] trước khi làm bấm [Nạp XML] nếu đang có dữ liệu cũ**

- Nút **[Xoá HS]** là để xoá các hồ sơ ở trang hiện tại (*ví dụ xoá hồ sơ trùng hoặc hồ sơ đối chiếu mẫu 01 bị lệch, không phải ngòi nén thủ công từng hồ sơ vào thùng rác*)

DANH SÁCH HỒ SƠ KHÁM CHỮA BỆNH

Cơ sở KCB:  Loại KCB:  Kỳ quyết toán: Tháng  năm

Trạng thái HS:  Trạng thái TT:  Chọn tất cả:  Các bệnh nhân từ vong:

Tổng HS chọn:   
 Tổng chi:

Tổng BNTT:   
 Tổng BHTT:

Xem trạng thái GD

STT	TT	Trạng thái ký số	Tác vụ	Mã thẻ	Mã bệnh nhân	Họ và tên	Ngày sinh	Cgiới tính	Ngày vào	Ngày ra	Ngày vào nội trú	Số ngày điều trị	Chẩn đoán
<input type="checkbox"/>	1	✓	Ký đúng, serial đúng		0000368027	LÊ VĂN CẢNH	02/09/1958	Nam	01/04/2026 07:25	01/04/2026 08:58		30	A15, G61, J20, K71
<input type="checkbox"/>	2	✓	Ký đúng, serial đúng		0000369348	ĐỖ QUỐC TUẤN	10/07/1961	Nam	01/04/2026 07:19	01/04/2026 08:57		30	J44, E78, I10
<input type="checkbox"/>	3	✓	Ký đúng, serial đúng		0000371493	NGUYỄN TẤT LƯU	26/02/1954	Nam	01/04/2026 07:41	01/04/2026 08:56		30	J44, K71
<input type="checkbox"/>	4	✓	Ký đúng, serial đúng		0000373683	LÊ XUÂN THANH	19/05/1967	Nam	18/03/2026 09:33	01/04/2026 09:01	18/03/2026 10:27	15	J45, G61, J18, J30, 3, K21
<input type="checkbox"/>	5	✓	Ký đúng, serial đúng		0000369445	ĐINH VĂN HOP	25/04/1973	Nam	01/04/2026 07:23	01/04/2026 09:02		30	J45, E78, J30, 3
<input type="checkbox"/>	6	✓	Ký đúng, serial đúng		0000365623	LÊ DUY HÒI	12/08/1967	Nam	01/04/2026 07:42	01/04/2026 09:10		30	J44, J30, 3, K71
<input type="checkbox"/>	7	✓	Ký đúng, serial đúng		0000361476	NGUYỄN HỒ ĐÔNG	30/01/1963	Nam	23/03/2026 08:12	01/04/2026 09:04	23/03/2026 08:18	10	J44, J18, K21
<input type="checkbox"/>	8	✓	Ký đúng, serial đúng		0000368210	NGÔ THỊ MẠCH	11/06/1953	Nữ	01/04/2026 07:26	01/04/2026 09:08		30	A15, G61, K71
<input type="checkbox"/>	9	✓	Ký đúng, serial đúng		0000360864	MAI TRUNG KIẾN	20/03/1954	Nam	01/04/2026 07:48	01/04/2026 09:09		30	J44, K71
<input type="checkbox"/>	10	✓	Ký đúng, serial đúng		0000373654	MAI VĂN PHÚC	19/05/1963	Nam	18/03/2026 07:38	01/04/2026 09:06	18/03/2026 08:50	15	J18, J20, J30, 3, K21, R42

## TẠO DỮ LIỆU HỒ SƠ ĐỐI CHIẾU MS01 Ở MỨC NHANH

Sau khi phần mềm nạp xong danh sách hồ sơ XML chi tiết phần mềm sẽ chuyển sang tab Đối chiếu, tất cả HS sẽ được ghi lại vào [Danh sách bệnh nhân đã đề nghị] (**Tôi tạm gọi đây là bước A1**)

Tiếp theo các bạn bấm vào nút [Tạo MS01] (Sang tab MS01-TT12 bấm nút [Xoá MS01] trước nếu còn dữ liệu cũ)

The screenshot shows a software interface with a top navigation bar containing a 'Xoá MS01' button, a system clock showing 11:52 on 23/05/2026, and a notification bell. Below the navigation bar, there is a window titled 'Danh sách bệnh nhân đã đề nghị' (List of patients who have requested). The window contains a table with the following columns: Ngày thanh toán (Payment date), Ngày gửi HS (HS submission date), Ngày đề nghị (Request date), Đề nghị TT (Request type), Loại KCB (Insurance type), Loại hồ sơ (Case type), Ghi chú (Remarks), and Link. The table lists numerous entries, each with a unique ID and corresponding dates and types. At the bottom of the window, there are buttons for 'Nạp Excel' (Load Excel), 'Kiểm tra' (Check), 'Xoá dữ liệu' (Delete data), 'Tạo MS01' (Create MS01), and 'Xoá đã khớp' (Delete matched).

Phần mềm sẽ chuyển sang tab MS01-TT12 ở đây các bạn có thể thực hiện các theo tác theo yêu cầu của các bạn như Tạo XML, Xuất XML, Xuất Excel, Ký số (Bước A2)

Nút [Đọc Link] sẽ nói ở phần tiếp theo (Phần B)

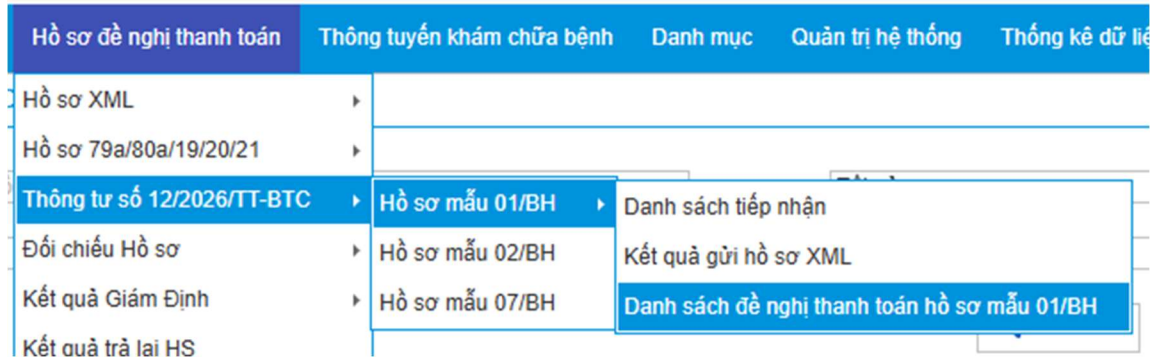
- Nhược điểm của phần này là chưa tách được tiền T\_BNTT và T\_BNCCT

## A. TẠO DỮ LIỆU HỒ SƠ ĐỐI CHIẾU MS01 Ở MỨC CHẬM

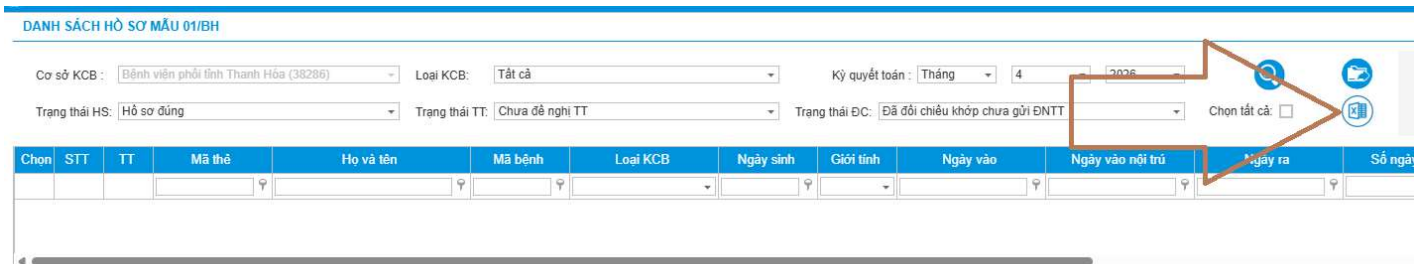
Phần này chỉ nên thực hiện khi các HS làm ở phần A báo không khớp (*Do T\_BNNTT và T\_BNCCT đang lệch*) phần này sẽ chạy chậm hơn do nó phải đọc lại từng hồ sơ để tính tiền nên sẽ lâu

Trước tiên chúng ta sẽ lọc các hồ sơ hiện tại chưa khớp được

Sau khi thực hiện bước A1 xong chúng ta thực hiện lọc các hồ sơ hiện tại chưa có trên tổng hợp như sau:



Xuất ra file Excel các hồ sơ đã đối chiếu thành công (**Xoá hết các hồ sơ chưa khớp bằng nút [Xoa HS]**)



Quay lại cửa sổ đối chiếu để thực hiện đẩy dữ liệu từ file “Mau01BH\_CSKCB\_202604.xlsx” vừa lấy được ở bước trên



Stick vào ô nhỏ và Bấm Nút [**Nạp Excel**] và chọn file vừa tải về

Hồ sơ sẽ được đực nạp vào [**Danh sách bệnh nhân đã khớp**]

Bấm nút [**Kiểm tra**] để phần mềm lọc các XML chưa khớp

Sau khi kiểm tra kết quả được ghi vào cột [**Ghi chú**] của số [**Danh sách bệnh nhân đã đề nghị**]

Bấm nút [**Xoá đã khớp**] để giữ lại các hồ sơ chưa khớp

Chuyển sang Tab MS01-TT12 và bấm nút [**Đọc Link**] và chờ đợi và thực hiện theo nhu cầu các bác như bước A2

## II. HƯỚNG DẪN KIỂM TRA THÔNG TIN THẺ BHYT

### 1. Thực hiện cài đặt tài khoản checkin

- Sau khi đăng nhập phần mềm vào tab [Kiểm tra thẻ BHYT] Sau đó bấm vào dòng chữ (Danh sách tài khoản)
- Phần mềm sẽ tự động nạp danh sách các tài khoản hiện đang có trên công và đưa vào ô danh sách tài khoản
- Bấm vào chữ [Lưu tài khoản] để lần sau không phải làm lại bước trên

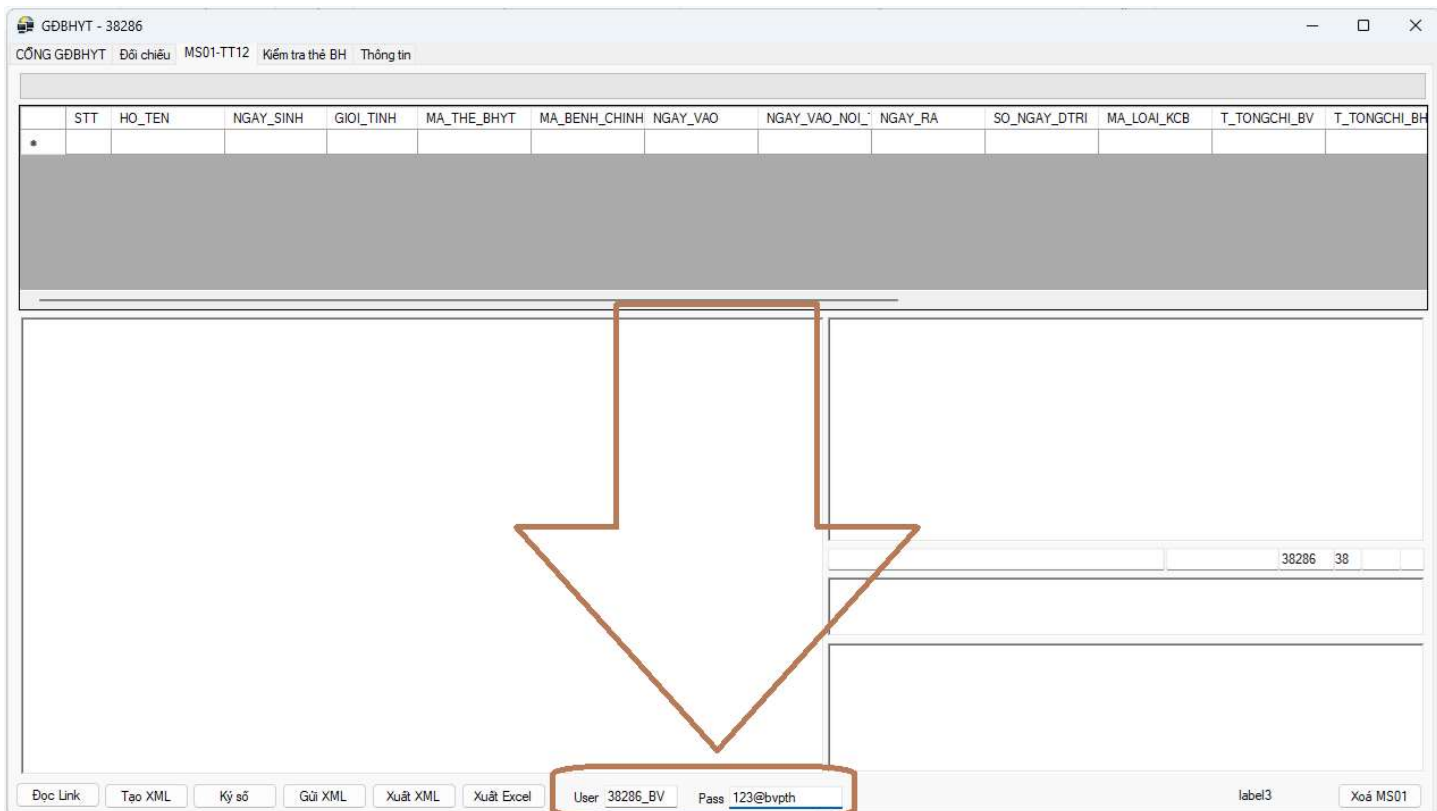
The screenshot shows the BHYT system interface with several data entry sections:

- Table 1:** A table with columns: STT, Họ tên, Ngày sinh, Giới tính, Mã thẻ, Hạn thẻ từ, Hạn thẻ đến, Nơi đăng ký, Ngày vào, Ngày ra, Kết quả.
- Form 1:** Thông tin thẻ BHYT with fields: Họ tên CB, Số CCCD.
- Table 2:** Danh sách nơi trung đột điều trị with columns: Mã CSKCB, Tên CSKCB, Ngày vào, Ngày ra.
- Table 3:** Danh sách nơi đang khám chữa bệnh with columns: Mã CSKCB, Tên CSKCB, Ngày vào, Tỉnh trạng.
- Table 4:** Lịch sử khám chữa bệnh with columns: Mã HS, Mã CSKCB, Tên CSKCB, Ngày vào, Ngày ra, Tình trạng, Kết quả Đ. Trị, Lý do VV.
- Table 5:** Lịch sử kiểm tra thông tin thẻ with columns: Mã đơn vị, Tên đơn vị, Ngày kiểm tra, Kết quả, Mã lỗi.
- Table 6:** Danh sách tài khoản with columns: STT, Họ tên, Số CCCD. It contains three entries:

STT	Họ tên	Số CCCD
1	Trần Thiệu Trang	038189026121
2	Trịnh Thị Thuýng	038181017289
3	Hà Thị Ngọc	038189014787

Annotations: A red arrow labeled 'B1' points to the 'Số CCCD' field in the BHYT information form. Another red arrow labeled 'B2' points to the 'Danh sách tài khoản' table.

**CHÚ Ý:** Nhập tài khoản **XXXXX\_BV** bên tab **[MS01-TT12]** sau đó nhấn vào chữ **(User)** để lưu lại



## 2. Thực hiện thao tác nạp danh sách hồ sơ đã gửi lên công (Như bước A1)

STT	TT	Trạng thái ký số	Tác vụ	Mã thẻ	Mã bệnh nhân	Họ và tên	Tổng chi	Bệnh nhân TT	Bảo hiểm TT	Số phiếu	Ngày thanh toán	Ngày gửi hồ sơ	Ngày để nghỉ
1	✓	Ký đúng, serial đúng		15	0000361410	BUI VĂN THÀNH	772979	154595.8	618383.2				
2	✓	Ký đúng, serial đúng		9	0000369762	NGUYỄN THỊ HÒA	877860		877860				
3	✓	Ký đúng, serial đúng		5	0000360655	LÊ HỮU CƯỜNG	874286		874286				
4	✓	Ký đúng, serial đúng		1	0000360824	NGUYỄN XUÂN ĐÀI	1203484		1203484				
5	✓	Ký đúng, serial đúng		4	0000358714	NGUYỄN VĂN ÁI	966760		966760		25/05/2026 08:44	25/05/2026 08:47	
6	✓	Ký đúng, serial đúng		12	0000368990	NGÔ VĂN LÂM	5704465	1140893	4563572		23/05/2026 10:54	23/05/2026 10:55	
7	✓	Ký đúng, serial đúng		1	0000376124	NGUYỄN THỊ KHU	19281509		19281509		23/05/2026 11:44	23/05/2026 11:45	
8	✓	Ký đúng, serial đúng		15	0000359752	NGUYỄN KHẮC HY	964300		964300		23/05/2026 10:12	23/05/2026 10:13	
9	✓	Ký đúng, serial đúng		12	0000372545	HOÀNG ĐÌNH NGOAN	969300	193860	775440		23/05/2026 10:21	23/05/2026 10:22	
10	✓	Ký đúng, serial đúng		3	0000375846	PHẠM VĂN THOẠI	569700		569700		25/05/2026 16:08	25/05/2026 16:26	

- Sau khi nạp xong nhân và nút [Kiểm tra thẻ BHYT] bên tab đối chiếu
- Nhập chữ THUCHIEN để xác nhận việc checkin

The screenshot shows the GDBHYT - 38286 software interface. The main window is titled "CỔNG GDBHYT | Đối chiếu | MS01-TT12 | Kiểm tra thẻ BH | Thông tin". It features two panes: "Danh sách bệnh nhân đã khớp" (left) and "Danh sách bệnh nhân đã đề nghị" (right). The right pane contains a table of patient data with columns: STT, Mã thẻ, Mã bệnh nhân, Họ và tên, Ngày sinh, Giới, and Ngày vào. A dialog box is overlaid on the table, asking for confirmation to perform a checkin. The dialog text includes: "Xác nhận", "Bạn có chắc chắn muốn thực hiện Checkin danh sách không?", and "Nhập THUCHIEN để tiếp tục". The input field contains "THUCHIEN". At the bottom of the dialog are "OK" and "Cancel" buttons. A red triangle is drawn on the dialog box.

STT	Mã thẻ	Mã bệnh nhân	Họ và tên	Ngày sinh	Giới	Ngày vào
1	GD43838	0000361410	BÙI VĂN THÀNH	20/10/1960	Nam	22/05/2026 08:12
2	KC23838	0000369762	NGUYỄN THỊ HÒA	30/05/1954	Nữ	23/05/2026 07:36
3	HT23838	0000360655	LÊ HỮU CƯỜNG	10/10/1947	Nam	25/05/2026 06:58
4	BT23838	0000360004	NGUYỄN VĂN ĐẠT	10/05/1960	Nam	25/05/2026 07:00
5	HT23866	000035	Xác nhận			7:00
6	GB43838	000036	Bạn có chắc chắn muốn thực hiện Checkin danh sách không?			7:47
7	LH23838	000037	Nhập THUCHIEN để tiếp tục			7:27
8	CK23838	000035				7:39
9	GB43838	000037				7:48
10	CK23838	000037	THUCHIEN			7:55
11	HT33838	0000376637	NGUYEN THI PHUONG	24/03/1985	Nữ	25/05/2026 13:09
12	GB43838	0000374760	CHU ĐỨC DŨNG	10/05/1963	Nam	25/05/2026 07:23
13	KC23838	0000359062	VĂN ĐÌNH CHUYẾN	05/09/1950	Nam	14/05/2026 23:37
14	TQ49797	0000373980	NGUYỄN THANH DUAN	19/05/1972	Nam	05/05/2026 07:45
15	GD43801	0000376268	LÊ ĐỨC TUÊ	28/08/1967	Nam	15/05/2026 08:37
16	LH23838	0000374014	HOÀNG THỊ TUYÊN	10/06/1951	Nữ	25/05/2026 08:09
17	LH23838	0000366666	NGUYỄN THỊ CƯỜNG	20/07/1959	Nữ	25/05/2026 07:54
18	DT23838	0000375599	LÊ THỊ TRUNG	10/05/1959	Nữ	25/05/2026 13:48
19	CB23838	0000371735	HOÀNG MẬU BÌNH	05/07/1959	Nam	25/05/2026 09:19
20	GD43838	0000371838	LÊ VŨ TRƯỜNG	07/10/1995	Nam	25/05/2026 07:41

At the bottom of the interface, there are date selection fields: "Từ ngày 22/05/2026" and "Đến ngày 25/05/2026", along with buttons for "Kiểm tra" and "Xoá đã khớp". On the right side, there are buttons for "Kiểm tra thẻ BHYT", "Tạo MS01", and "Xoá dữ liệu".

Giờ đợi phần mềm thực hiện việc Kiểm tra thẻ

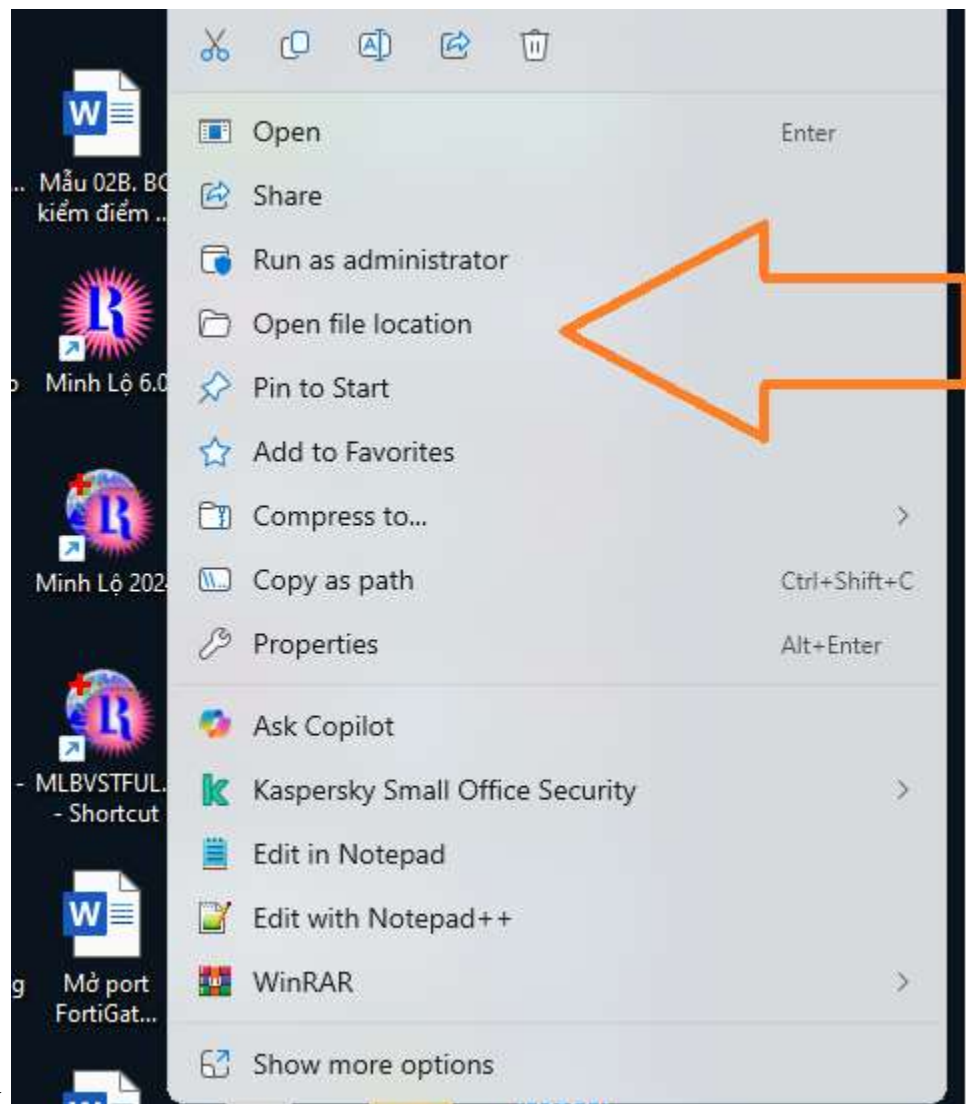
**CHÚ Ý:** Chạy ít một và chia nhỏ tránh bị khoá tài khoản nhé

### III. HƯỚNG DẪN ĐỐI CHIẾU HÀNG NGÀY CHO CÁC ĐƠN VỊ DÙNG PHẦN MỀM MINH LỘ 6.0

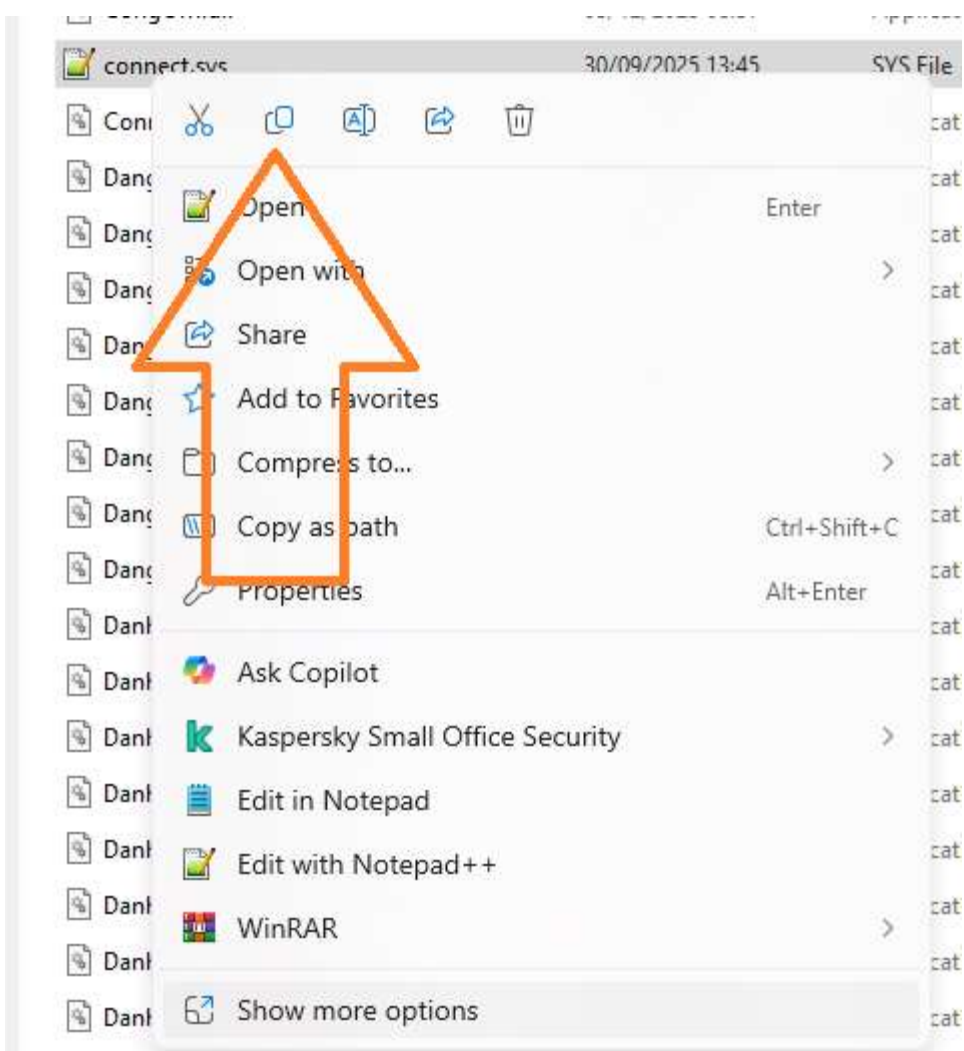
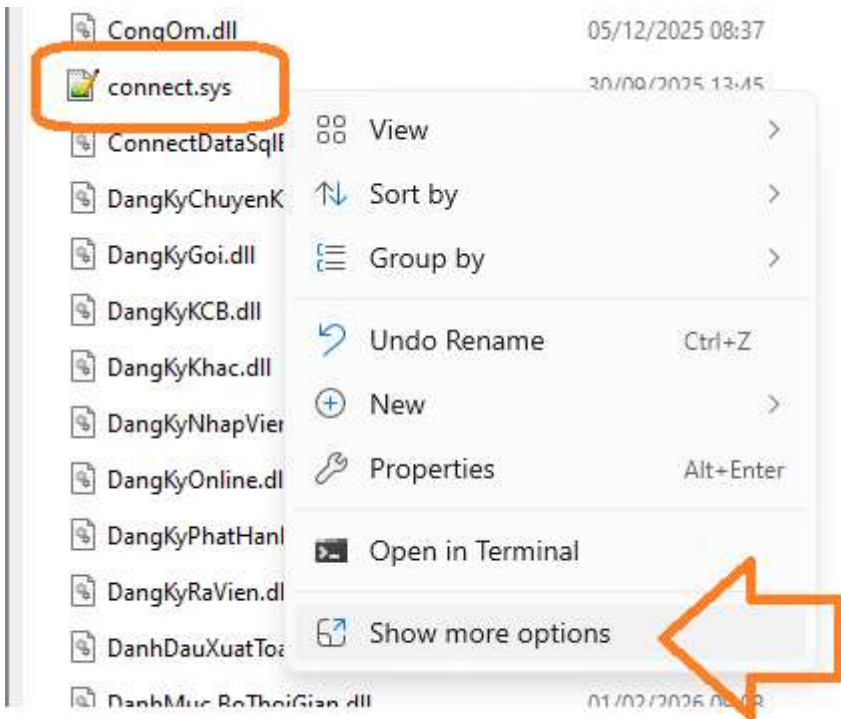
**Mục đích:** Hồ sơ chi tiết hàng ngày trước khi đề nghị thanh toán cần kiểm tra về

- Hồ sơ đẩy lên cổng thiếu
- Hồ sơ sai ngày vào, ngày ra
- Hồ sơ lệch tiền
- Hồ sơ gửi thừa
- Hồ sơ lên 2 lần

**Lưu ý:** Copy file connect.sys trong tư mục chạy phần mềm minh lộ 6 vào thư mục của phần mềm

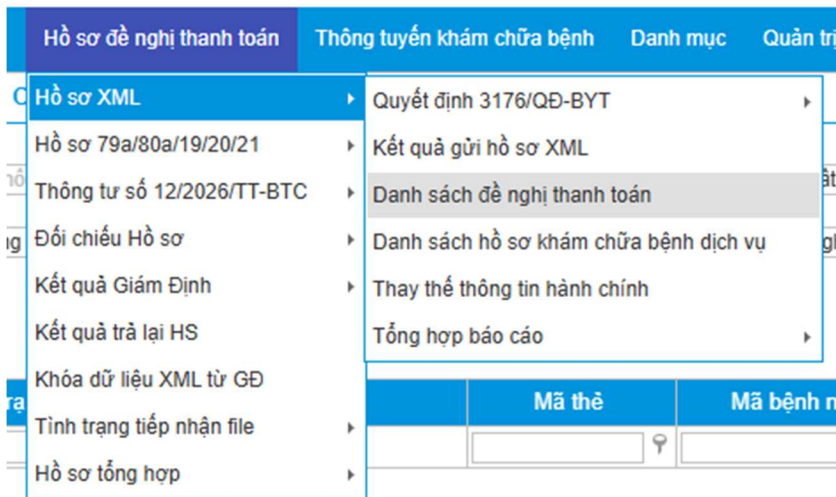


Click chuột phải chọn đây

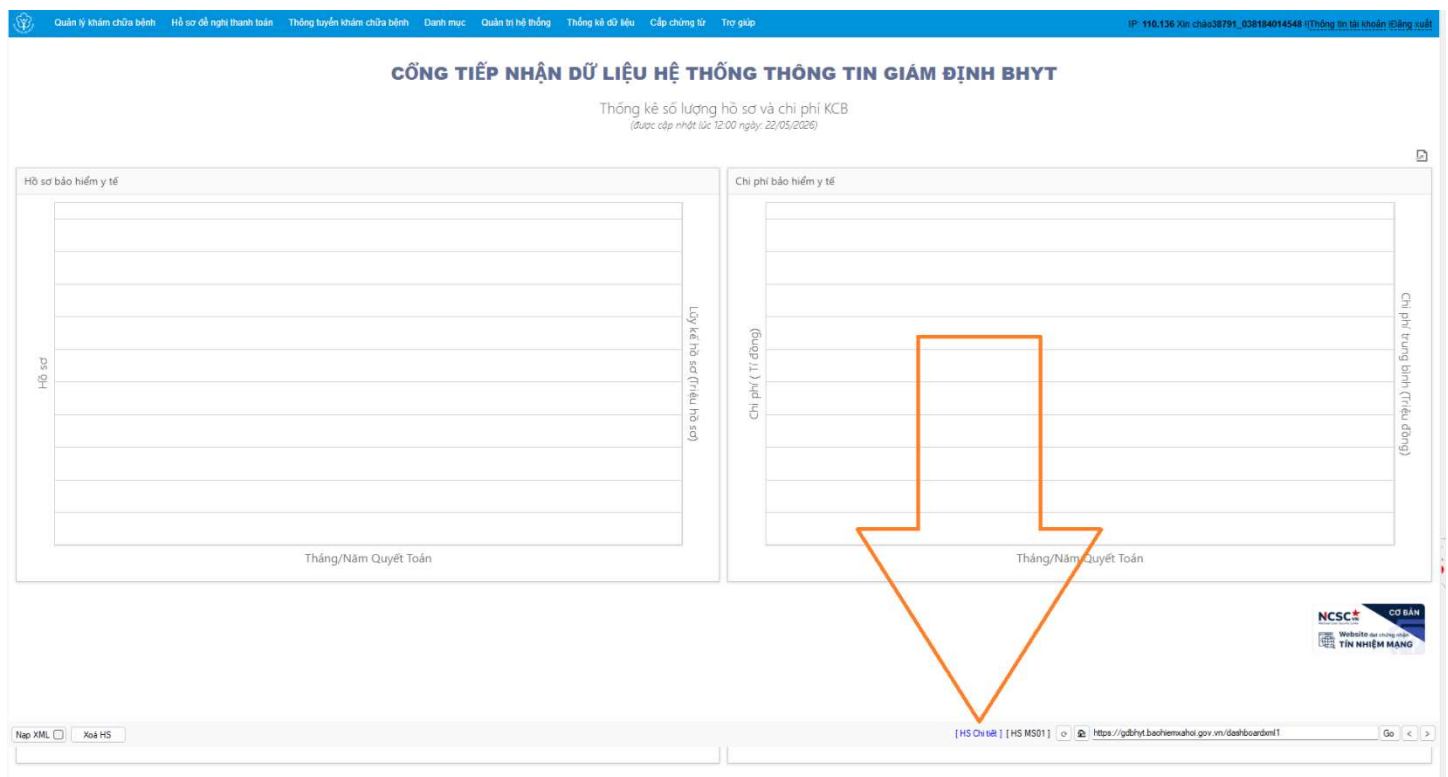


Bước 1: Sau khi đăng nhập thành công bấm vào đây để vào trang quản lý hồ sơ

Sau khi thực hiện đăng nhập thành công các bạn vào chọn hồ sơ đã đề nghị



Hoặc bấm vào vị trí mũi tên



Chọn Page size = 500, stick ô nhỏ cạnh nút nạp để tự nạp tất cả các trang (*không stick thì chỉ nạp mình trang hiện tại*) sau đó bấm nút **[Nạp XML]** và chờ phần mềm lấy dữ liệu về.

- Nút **[Xóa HS]** là để xóa các hồ sơ ở trang hiện tại (*ví dụ xóa hồ sơ trùng hoặc hồ sơ đối chiếu mẫu 01 bị lệch, không phải ngồi nén thủ công từng hồ sơ vào thùng rác*)

GD BHYT - 38286  
 CÔNG GD BHYT | Đơn chiếu | MS01-TT12 | Thông tin

Quản lý khám chữa bệnh | Hồ sơ đã nghỉ thanh toán | Thông tuyến khám chữa bệnh | Danh mục | Quản trị hệ thống | Thống kê dữ liệu | Cấp chứng từ | Trợ giúp | IP: 110.140.Xin.chia33 | Thông tin tài khoản | Đăng xuất

### DANH SÁCH HỒ SƠ KHÁM CHỮA BỆNH

Cơ sở KCB:  Loại KCB:  Kỳ quyết toán: Tháng  Năm

Trạng thái HS:  Trạng thái TT:  Chọn tất cả:  Các bệnh nhân từ vong:

Tổng HS chọn:  Tổng BNTT:   
 Tổng chi:  Tổng BHYT:

Xem trạng thái GD

STT	TT	Trạng thái ký số	Tác vụ	Mã thẻ	Mã bệnh nhân	Họ và tên	Ngày sinh	Cgiới tính	Ngày vào	Ngày ra	Ngày vào nội trú	Số ngày điều trị	Chẩn đoán
<input type="checkbox"/>	1	✓	Ký đúng, serial đúng		0000368027	LÊ VĂN CẢNH	02/09/1958	Nam	01/04/2026 07:25	01/04/2026 08:58		30	A15; G61; J20; K71
<input type="checkbox"/>	2	✓	Ký đúng, serial đúng		0000369348	ĐỖ QUỐC TUẤN	10/07/1961	Nam	01/04/2026 07:19	01/04/2026 08:57		30	J44; E78; I10
<input type="checkbox"/>	3	✓	Ký đúng, serial đúng		0000371493	NGUYỄN TẤT LỰ	26/02/1954	Nam	01/04/2026 07:41	01/04/2026 08:56		30	J44; K71
<input type="checkbox"/>	4	✓	Ký đúng, serial đúng		0000373683	LÊ XUÂN THANH	19/05/1967	Nam	18/03/2026 09:33	01/04/2026 09:01	18/03/2026 10:27	15	J45; G61; J18; J30.3; K21
<input type="checkbox"/>	5	✓	Ký đúng, serial đúng		0000369445	ĐINH VĂN HOP	25/04/1973	Nam	01/04/2026 07:23	01/04/2026 09:02		30	J45; E78; J30.3
<input type="checkbox"/>	6	✓	Ký đúng, serial đúng		0000365623	LÊ DUY HỘI	12/08/1967	Nam	01/04/2026 07:42	01/04/2026 09:10		30	J44; J30.3; K71
<input type="checkbox"/>	7	✓	Ký đúng, serial đúng		0000361476	NGUYỄN HỒ ĐỒNG	30/01/1963	Nam	23/03/2026 08:12	01/04/2026 09:04	23/03/2026 08:18	10	J44; J18; K21
<input type="checkbox"/>	8	✓	Ký đúng, serial đúng		0000368210	NGÔ THỊ MẠCH	11/06/1953	Nữ	01/04/2026 07:26	01/04/2026 09:08		30	A15; G61; K71
<input type="checkbox"/>	9	✓	Ký đúng, serial đúng		0000360864	MAI TRUNG KIẾN	20/03/1954	Nam	01/04/2026 07:48	01/04/2026 09:09		30	J44; K71
<input type="checkbox"/>	10	✓	Ký đúng, serial đúng		0000373654	MAI VĂN PHÚC	19/05/1963	Nam	18/03/2026 07:38	01/04/2026 09:06	18/03/2026 08:50	15	J18; J20; J30.3; K21; R42

Page 1 of 7 (3018 items) | Page size: 500

https://gd BHYT.baohiemxahoi.gov.vn/.../gd BHYT.kcb/index

Chọn ngày tương ứng với hồ sơ đã nạp (thường thì phần mềm sẽ tự nhận nên chỉ kiểm tra lại cho đúng)

Từ ngày  Đến ngày   Nạp từ HIS

Bấm nút **Nạp từ HIS** sau đó bấm kiểm tra và chờ phần mềm kiểm tra

Các dòng lỗi sẽ được phần mềm ô màu và xem lỗi ở cột ghi chú



